



Dehonianos
Instituto Sagrado Corazón

Datos de eficiencia interna 2017



Desempeño Histórico

AÑO	RINDEN L y M	PROMEDIO LENGUAJE	PROMEDIO MAT.	PROMEDIO L y M	PUNTAJE HCS	PUNTAJE CS
2017	81	586.7 (+21.2)	589 (+28.3)	587.8 (+24.7)	572.6 (+15.4)	589.5 (+15.6)
2016	87	565,5 (+6,8)	560,7 (-10.3)	563,1 (-1,7)	557,2 (+3)	573,9 (+3,2)
2015	87	558,7	571	564,85	554	570,7
2014	95	566	578	572	551,2	596.5
2013	80	552.02	558.46	555.24	538,04	576,43
2012	92	575.64	572.2	573	574.58	576.16
2011	99	569	579	574.09	580	576
2010	92	582	604	593	583.8	629.7
2009	113	583	606	594.5	579.9	617

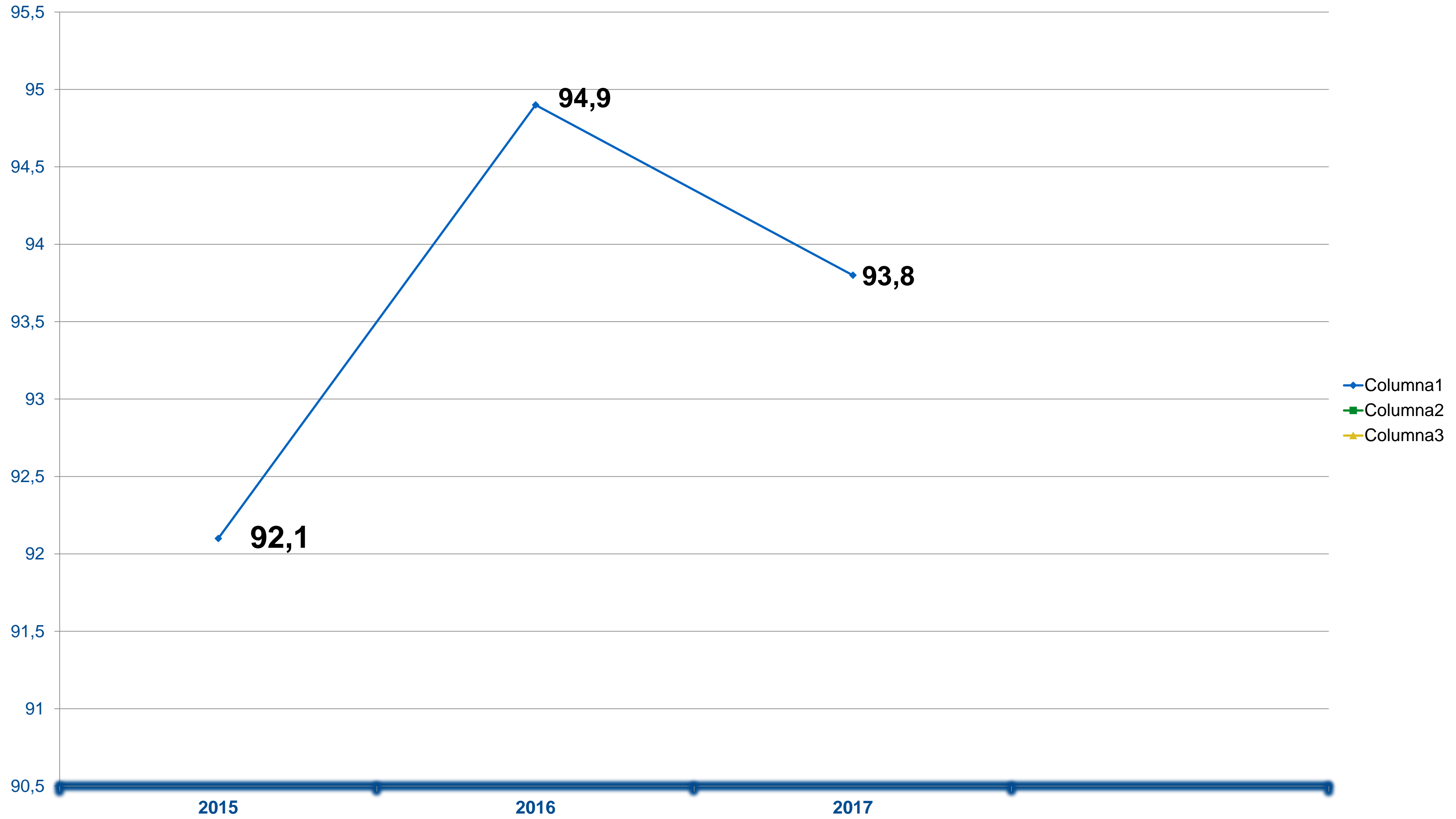
CATEGORÍA DE DESEMPEÑO 2016 - 2017

- Según lo informado por la Agencia de la Calidad de la educación, para el periodo actual, nuestro Colegio se ubica en una categoría de desempeño **medio**, lo que significa que “... *de acuerdo las dimensiones evaluadas y considerando el contexto social de nuestros estudiantes, los resultados obtenidos son similares a lo esperado*”.

CATEGORÍA DE DESEMPEÑO
Alto
Medio
Medio bajo
Insuficiente

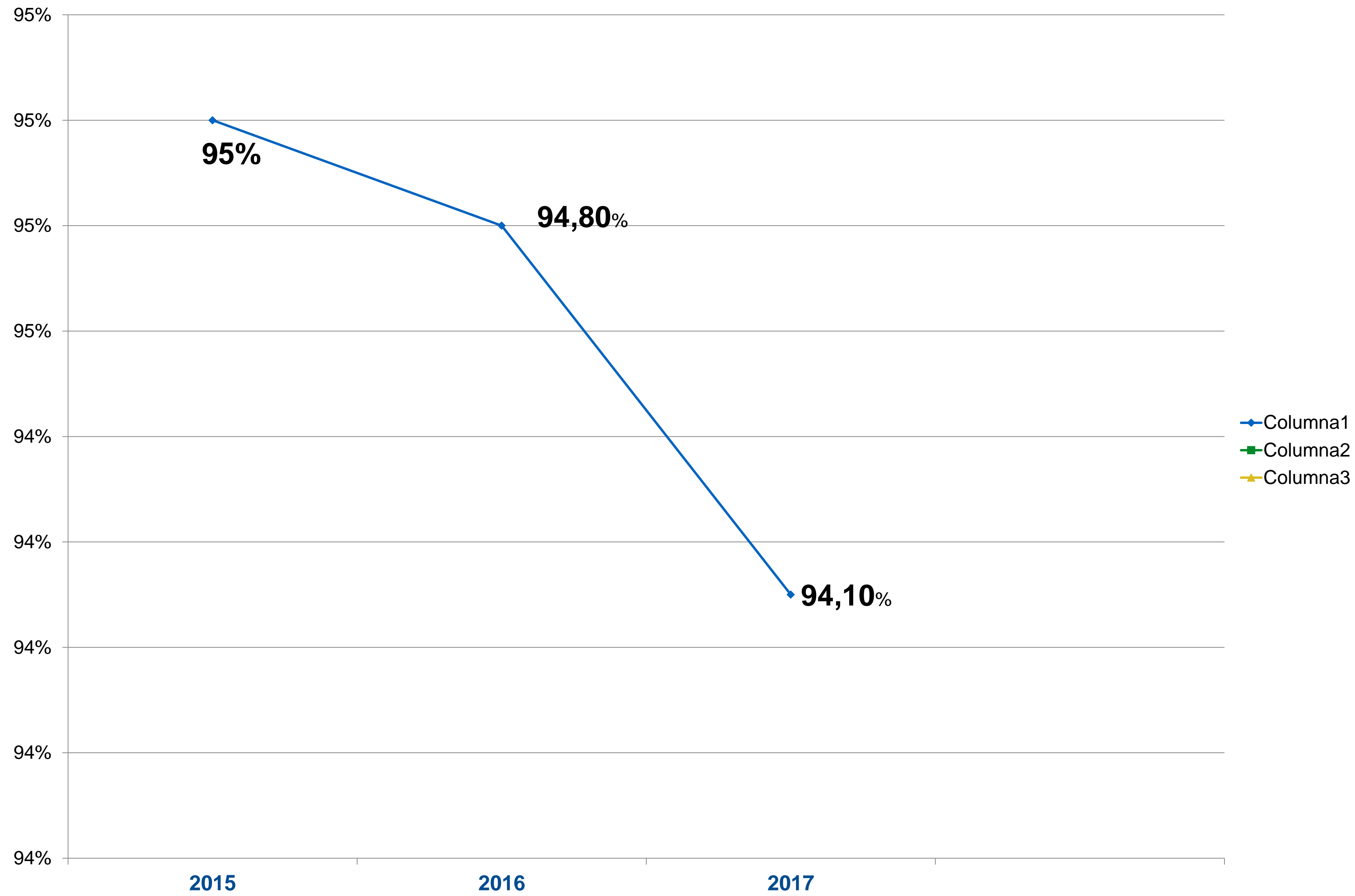
PRIMER CICLO

CURSO	PROMEDIO ANUAL	ASISTENCIA
1°A	6,48	91,4
1°B	6,44	94,3
2°A	6,12	95,7
2°B	6,05	93,7
3°A	6,02	93,4
3°B	5,79	92,5
4°A	6,05	95,6
4°B	5,99	93,9
TOTAL CICLO	6,1	93,8



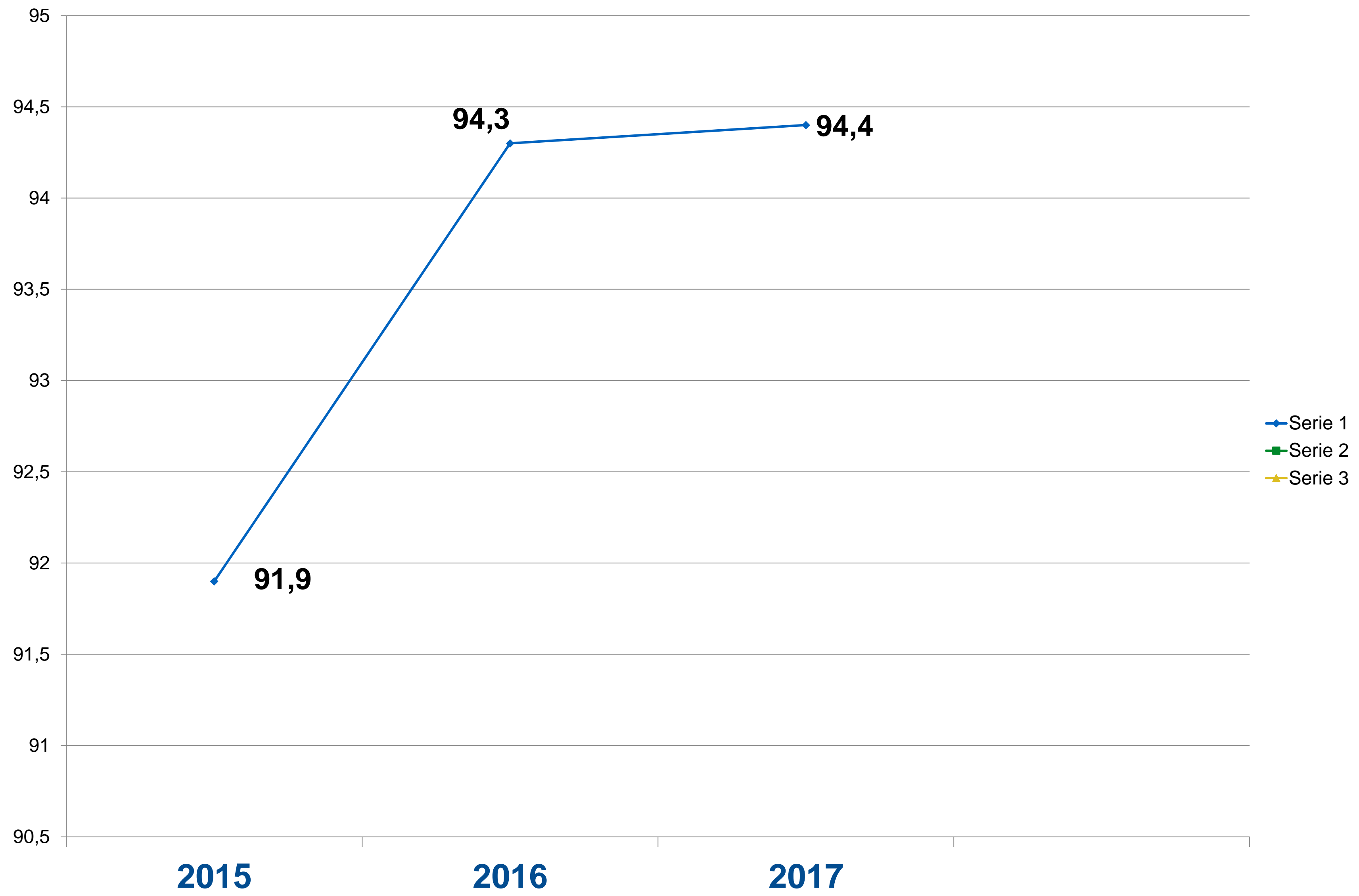
SEGUNDO CICLO

CURSO	PROMEDIO ANUAL	ASISTENCIA
5°A	5,65	92,9
5°B	5,84	93,9
6°A	5,70	93,1
6°B	5,72	93,5
7°A	5,71	94,8
7°B	5,81	95,6
8°A	5,50	94,3
8°B	5,72	95,2
TOTAL CICLO	5,70	94,1

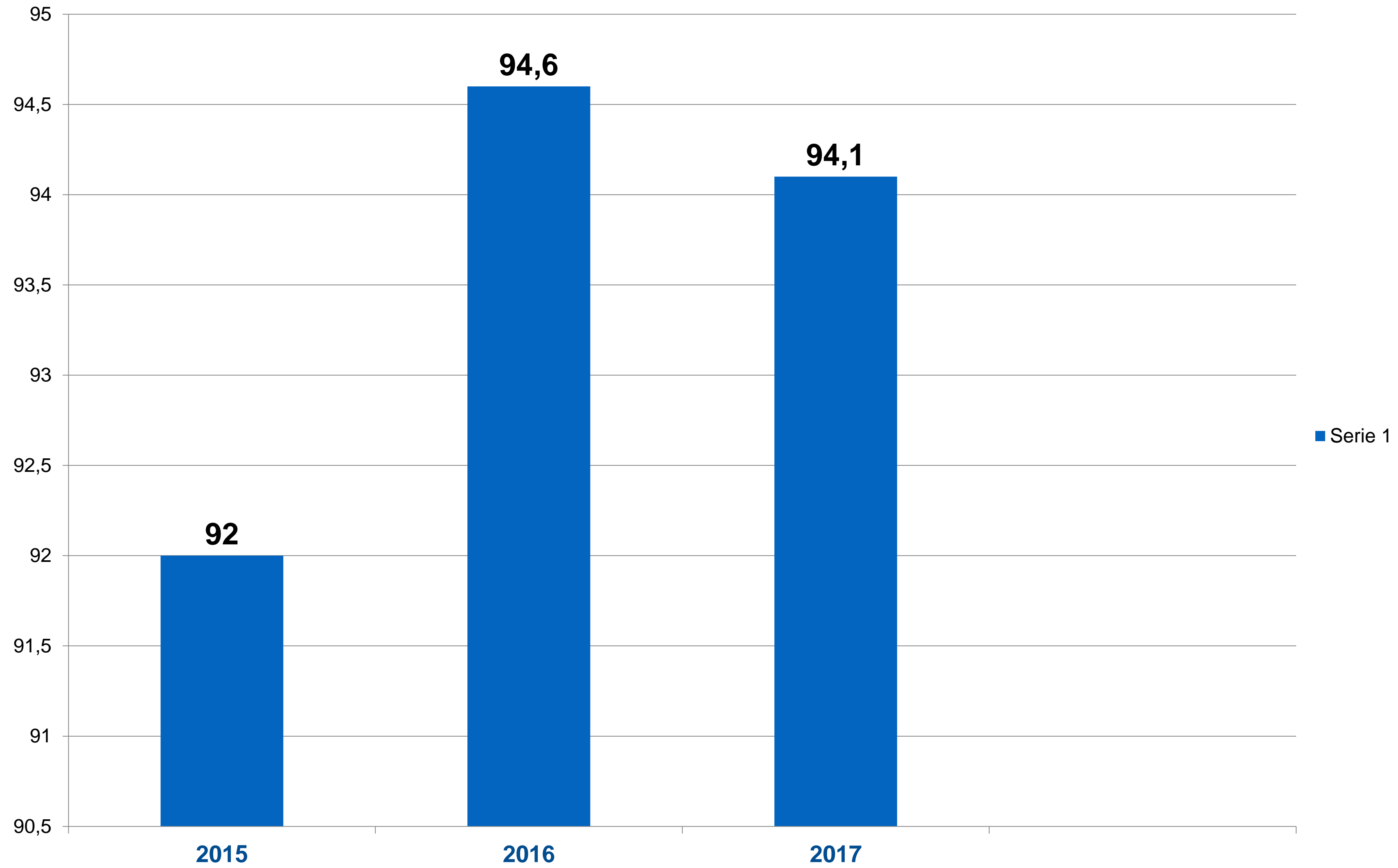


ENSEÑANZA MEDIA

CURSO	PROMEDIO ANUAL	ASISTENCIA
I°A	5,65	93,4
I°B	6,03	95,3
I°C	5,74	94,7
II°A	5,87	94,8
II°B	5,60	94,7
II°C	6,04	96,7
III°A	5,64	94,2
III°B	5,48	93,6
III°C	5,74	91,8
IV°A	5,78	93,9
IV°B	6,05	95,7
IV°C	5,83	94,6
TOTAL CICLO	5,78	94,4



Asistencia total



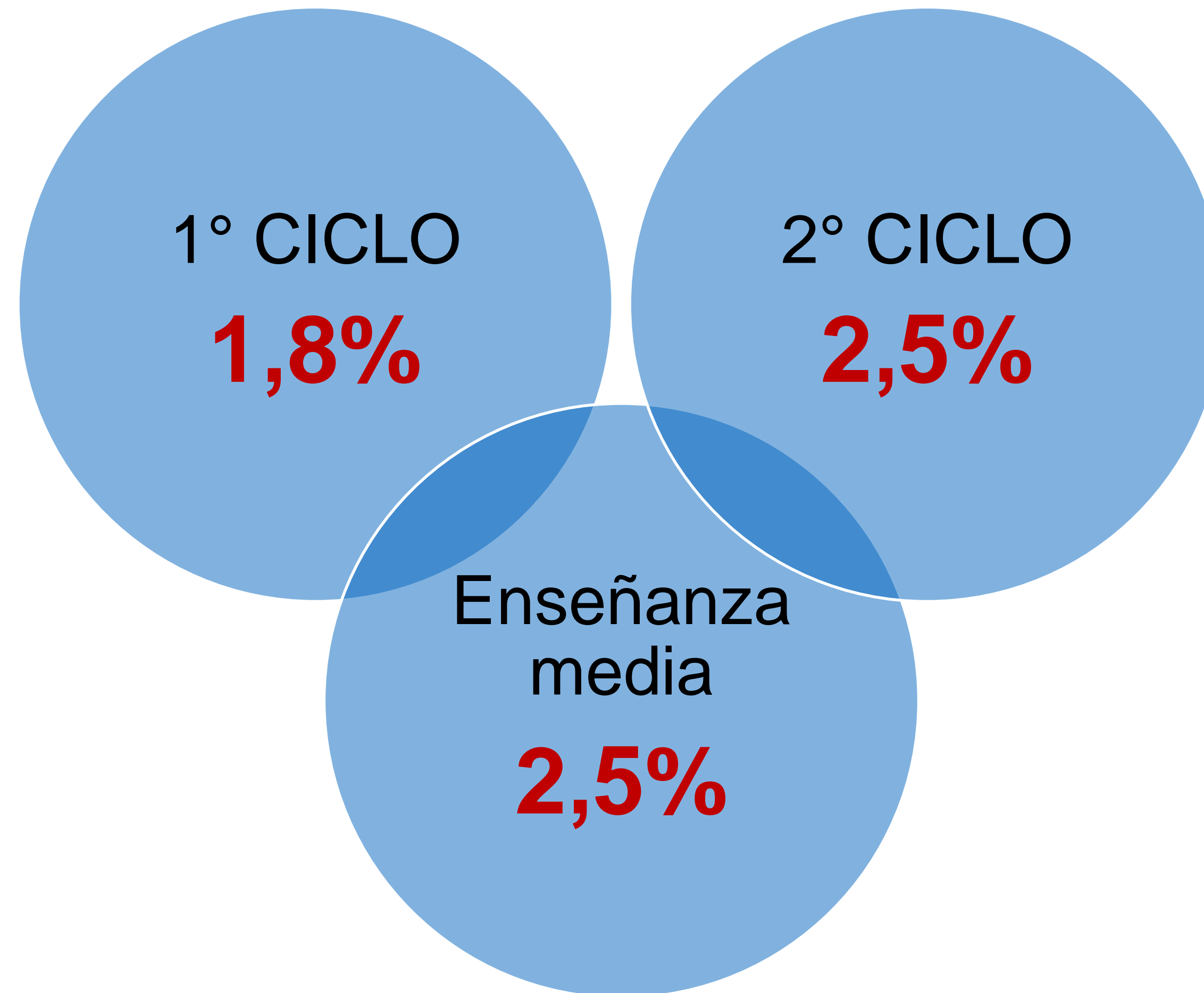
REPITENCIA TOTAL

2015
2,9%

2016
2,46%
(22 ALUMNOS/AS)

2017
2,29%
(21 ALUMNOS/AS)

PORCENTAJE DE REPITENCIA POR CICLO



TOTAL DE REGISTROS COLEGIO
(anotaciones)

2420

(positivas individuales)

5833

(negativas individuales)